


































Vertical Difference in Feet

Florida_Counties 

vertcondiff-tin

Elevation

-  0.143 - 0.15
-  0.137 - 0.143
-  0.13 - 0.137
-  0.124 - 0.13
-  0.117 - 0.124
-  0.111 - 0.117
-  0.104 - 0.111
-  0.098 - 0.104
-  0.091 - 0.098
-  0.084 - 0.091
-  0.078 - 0.084
-  0.071 - 0.078
-  0.065 - 0.071
-  0.058 - 0.065
-  0.052 - 0.058
-  0.045 - 0.052
-  0.038 - 0.045
-  0.032 - 0.038
-  0.025 - 0.032
-  0.019 - 0.025
-  0.012 - 0.019
-  0.006 - 0.012
-  -0.001 - 0.006
-  -0.007 - -0.001
-  -0.014 - -0.007
-  -0.021 - -0.014
-  -0.027 - -0.021
-  -0.034 - -0.027
-  -0.04 - -0.034
-  -0.047 - -0.04
-  -0.053 - -0.047
-  -0.06 - -0.053

0 38,750 75,000 150,000 232,500 310,000
Feet

